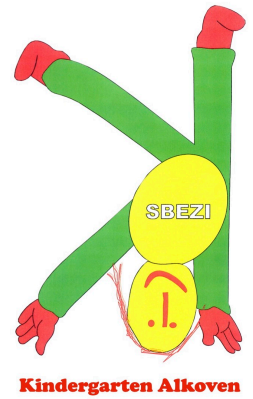


Faltstern:



Material:

- O quadratisches Faltpapier
- O Uhustick



Anleitung:

- 1) Lege das Papier auf den Tisch und falte es diagonal in der Mitte.



- 2) Falte zunächst eine Ecke zur Mitte, danach die zweite Ecke. Es entsteht eine Drachenform. Diesen Vorgang wiederhole so oft, bis du acht Drachen gefaltet hast.



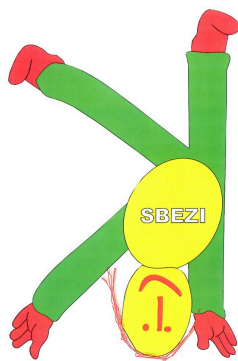
3) Nun lege die acht Einzelteile zusammen, sodass eine Sternform entsteht.



4) Hole dir einen Kleber und klebe die einzelnen Teile zu einer Sternform zusammen.



Fertig ist dein selbstgefalteter Stern!



Kindergarten Alkoven